

006

J A A R V E R S L A G

2 0 0 6



ONDERLINGE
BOSSEN
VERZEKERING

Onderlinge Bossenverzekering Maatschappij U.A.

Opgericht te Zutphen, 4 februari 1894

Beaulieustraat 22,

Postbus 33, 6800 LE Arnhem

Telefoon: 026 - 3778205

Tefefax: 026 - 4430826

E-mail: info@bossenverzekering.nl

Internet : www.bossenverzekering.nl

Raad van Commissarissen

mr. ir. F.C. Rauwenhoff (tot 18 mei 2006)

drs. O.O. Gorter

R.C. Robbertsen

A.C.J. Bullens

C.F.J. Slager (vanaf 18 mei 2006)

Directie

ARCADIS Ruimte & Milieu BV

ir. H. van Dord

drs. M.A. Elbers

mr. M.P. Heiligers

Inhoud

Profiel	3
Bossenverzekering, een verantwoorde keuze	4
Bossenverzekering, de klant bepaalt !	5
Kerncijfers	7
Samenstelling en Achtergronden Raad van Commissarissen	8
Bericht van de Raad van Commissarissen	10
Verslag van de directie	11
<i>Samenvatting</i>	11
<i>Algemeen</i>	12
- Opnieuw een forse schadelast	12
- Het jaar van de warmtere records	12
- Klimaat	13
- Klimaatveranderingen en de gevolgen voor OBV	14
- Aansprakelijkheid	14
- Houtprijzen	14
- Paardekastanje	15
- Een uitzonderlijk mastjaar	15
<i>Ontwikkeling van de portefeuille</i>	16
- Verzekerde oppervlakte naar eigenarencategorieën	16
- Regionale spreiding	16
- Ontwikkeling per eigenarencategorie	16
<i>Organisatie</i>	17
<i>Financieel</i>	18
- Resultaat	18
- Omzet	19
- Schadeontwikkeling	19
- Waarborgkapitaal	20
- Beleggingen	20
- Bestemming resultaat	21
- Vooruitzichten	21
Jaarrekening	
<i>Balans per 31 december</i>	23
<i>Winst-en-verliesrekening</i>	24
<i>Toelichting</i>	25
- Grondslagen voor waardering en resultatenbepaling	25
- Toelichting op de balans per 31 december	26
- Toelichting op de winst- en verliesrekening	29
Overige gegevens	
- Gebeurtenissen na balansdatum	31
- Winstbestemming	31
- Accountantsverklaring	32

Profiel

Brand, storm, sneeuw en ijzel zijn niet te voorkomen, vaak zelfs moeilijk te voorspellen. Bossen zijn daardoor uiterst kwetsbaar. Gelukkig is er een maatschappij die de bossen durft te verzekeren. Onderlinge Bossen Verzekering doet dit al ruim honderd jaar. Meer dan 2.000 bouseigenaren kunnen daarover meepraten. Samen hebben zij zo'n 55.000 hectare bij OBV ondergebracht.

De verzekerden zijn particuliere landgoed- en bouseigenaren, gemeenten, recreatiebedrijven, agrariërs en natuurbeschermingsorganisaties. Zij stellen in overleg met OBV de verzekeringspakketten op maat samen.

De basis bestaat uit een brandverzekering die naar behoefte van de klant kan worden aangevuld met diverse opties: uitgebreide schadedekking, eigen risico, stormverzekering, verzekering voor ijzel- en/of sneeuwdrukschade. Korting is mogelijk: voor grote objecten, voor samenvoeging van meerdere objecten op een polis en voor een combinatie van een brand- en een stormverzekering. Dankzij de verschillende opties en door de diverse kortingsregelingen is een uitgekende dekking mogelijk en staat de premie altijd in de juiste relatie tot het risico.

Een goede marktpositie en een efficiënte bedrijfsvoering maakt het mogelijk de laagste premies met de beste dekking te garanderen. Bovendien is OBV een onderlinge verzekeringsmaatschappij met uitgesloten aansprakelijkheid.

Dit betekent dat de verzekerden deelnemer zijn in de onderlinge waarborgmaatschappij. Zij vormen gezamenlijk een fonds tegen schade aan hun bosbezit zonder onderling aansprakelijk te zijn.

Deelnemers beslissen zelf over de wijze van bestemming van het resultaat van de maatschappij: toevoeging of onttrekking aan de reserves voor toekomstige schade-uitkering of zo mogelijk premierestitutie aan de deelnemers.

Bossenverzekering, een verantwoorde keuze

Weer en klimaat bepalen in hoge mate de risico's voor boscijgenaren. Door extreme warmte en droogte neemt de kans op bosbranden fors toe. Windhozen, hevige stormen, sneeuw en ijzel, eventueel in combinatie met zware wind, kunnen leiden tot gebroken takken, het omverwerpen van bomen of zelfs het verwoesten van hele percelen en uiteindelijk ook nog tot schade aan eigendommen van anderen.

Schade wordt door de individuele eigenaar van bos of landgoed anders ervaren. De kleine boscijenaar (tot 5 ha.) koestert zijn privé-bezit. Voor hem of haar is iedere beschadigde boom een verlies. Voor deze kleine bezittingen is een relatief hoge verzekerde waarde gewenst om in geval van schade voldoende dekking te kunnen bieden.

De grotere landgoedeigenaar heeft veelal door de jaren heen schade ervaren en weet hoe een kleine schade in het beheer kan worden opgevangen. Soms kunnen aanvullende maatregelen voor opruimen en herstel noodzakelijk zijn. Voor de vaststelling van de verzekerde waarde van grote particuliere eigendommen kijken we naar beheer en exploitatie van het object. Als de terreinomstandigheden aanleiding geven tot verhoogde uitgaven in geval van een calamiteit, kan dat een reden zijn om een hoger verzekerd bedrag aan te houden. Het omgekeerde kan ook: het verzekerde bedrag laag houden omdat natuurlijke processen ervoor zorgen dat hoge uitgaven bij een calamiteit niet nodig zijn.

Voor eigenaren van recreatiebedrijven is het belangrijk om bij een calamiteit de schade direct te kunnen herstellen. Daarbij moeten zij rekening houden met vaak hoge opruimkosten. Bij het bepalen van het verzekerd bedrag is met name deze kostenpost bepalend voor inrichting van de verzekering.

Eigenaren van nieuw aangelegd bos, dat zijn zowel eigenaren van nieuwe landgoederen als investeerders in bosplantages of recreatieterreinen, hebben er belang bij dat hun kapitaal na schade wordt hersteld. Verlies van gedane investeringen, of aantasting van de bedrijfsvoering zijn risico's die niet onafgedekt mogen blijven.

Gemeenten met bosbezit die bij OBV verzekerd zijn, kunnen na een calamiteit hun eigen beheersvorm voortzetten zonder een beroep te hoeven doen op extra algemene middelen. Daarbij kunnen verschillende grondslagen gelden – zelfs binnen één polis – voor de verzekering van recreatiebossen of van bossen met een zuiver natuurbeheerdoelstelling.

Bij het beheer, vanuit een doelstelling natuurbeheer, zullen kleinere schades geheel opgaan in de beoogde natuurlijke dynamiek en kansen bieden om het beoogde beheer beter gestalte te geven. Maar bij calamiteiten vraagt ook de publieke en maatschappelijke functie om maatregelen. Een catastrofe-dekking, met een verhoogd eigen risico, ter afwending van de kosten van opruimen, maatregelen ten behoeve van natuurlijke verjonging en gedeeltelijke aanplant, geeft vorm aan een zorgvuldig beleid en beheer.

Ten slotte is er een toenemende vraag naar de verzekering van bijzondere terreinen als kasteeltuinen, parken en golfbanen. Voor de inrichting van deze verzekeringen bestaat geen norm, elke situatie brengt eigen behoeften met zich mee. Voor een verzekering op maat analyseren we deze behoeften samen met de verzekerde, waarbij we eventueel nog een taxatie laten uitvoeren.

Kortom, het is voor iedere eigenaar van belang om een adequate verzekering voor zijn eigendom te hebben. Die verzekering is verschillend qua omvang, vorm en dekking, afhankelijk van het te verzekeren object. OBV biedt iedere eigenaar van bos of landgoed een passende verzekering, tegen een lage premie.

Bossenverzekering, de klant bepaalt !

Het is aan de boseigenaar, als klant van OBV, hoe een verzekering wordt afgesloten. Ieder bezit is verschillend, iedere eigenaar heeft andere wensen. OBV vroeg aan enkele verzekerden naar de ervaringen met de Maatschappij.

'De OBV-premie viel me heel erg mee'

"In 2006 ben ik klant geworden bij de Onderlinge Bossen Verzekering. Sinds maart 2006 heb ik een nieuw aangelegd bos van zo'n 35 hectare in de gemeente Midden-Drenthe. Hier kunnen mensen wandelen en genieten van de natuur. In het aangrenzende Fochterloër veengebied zitten bijvoorbeeld veel kraanvogels. Eerst bedreef ik akkerbouw op dezelfde grond, maar door de continue stijging van het grondwater werd het een soort kwelgebied. Daardoor was het niet meer geschikt voor akkerbouw, dus besloot ik een bos aan te leggen. Al met al een goede financiële stap, want met de vaste vergoedingen van de overheid levert het bos meer op dan de landbouwactiviteiten."

"Net na de aanleg vroeg mijn adviseur van Maat Adviseurs of ik het bos wel had verzekerd. Daaraan had ik nog niet gedacht. Eerlijk gezegd had ik me niet gerealiseerd dat dat mogelijk is. Maar zeer terecht zei mijn adviseur dat het veel geld kost om bijvoorbeeld na een bosbrand de bomen opnieuw te planten. Het risico op schade door brand of storm is de laatste jaren flink toegenomen. De premie voor volledige dekking bij brand-, storm- en sneeuwschade bij OBV viel me heel erg mee. Dus heb ik voor OBV gekozen. Met vragen kan ik altijd bij mijn adviseur terecht. Maar ik hoop de verzekering natuurlijk nooit echt nodig te hebben!"

Roel Oldenburger, Assen

'OBV werkt snel en is zeer kundig'

"Ons hout is al ruim twaalf jaar verzekerd bij de Onderlinge Bossen Verzekering. In die jaren hebben we drie keer forse brand- en stormschade gehad, dus een goede verzekering is belangrijk. Omdat de houtprijs in 2006 zo'n 40 tot 60% is gestegen, hebben we onze polis in december 2006 gewijzigd. In totaal verhandelen we 23.000 m³ hout, verspreid over vijftien tot twintig locaties. Maar gemiddeld hebben we 8000 m³ liggen, waarvoor we nu volledige dekking hebben bij schade door brand, storm, sneeuw én ijzel. Ik ben zeer tevreden over de dienstverlening van OBV bij dit proces. Samen hebben we heel reëel naar de cijfers gekeken. Hoe staan de zaken ervoor en wat kan er in het ergste geval gebeuren? Op basis daarvan hebben we een nieuwe polis opgesteld. OBV is uitermate kundig en altijd realistisch. Dat ervaar ik als zeer prettig."

"We waren net op tijd met de nieuwe polis, want in januari 2007 hadden we meteen flinke stormschade. Nadat we zelf de schade hadden opgenomen, belden we met OBV. De gegevens konden we opsturen en de ergste rotzooi een beetje opruimen, want het dagelijkse werk moest natuurlijk doorgaan. Daar doet OBV niet moeilijk over. Een paar dagen later reed ik met Adri van der Waart door het schadegebied. Daarna hebben we de cijfers bij elkaar gelegd: wat kostte het hout bij aankoop en wat is de schade aan het gekochte houtbestand? Zo hebben we snel en conform de polis de zaken afgehandeld. Uitermate netjes!"

Roeli Roelfsema, directeur RHS Int. B.V.

‘OBV gaf ons de tijd om schade op te nemen’

”Sinds medio jaren dertig van de vorige eeuw is ons bos verzekerd bij de Onderlinge Bossen Verzekering. Begin mei 2006 kregen we te maken met een bosbrand in het Kroondomein naast ons bos. Omdat in het Kroondomein nog munitie uit de Tweede Wereldoorlog lag, wilde de brandweer daar niet zomaar naar binnen. Voor het landen en opstijgen van de blushelikopter heeft de brandweer daarom een stuk open terrein in ons bos gebruikt. Helaas stond er een flinke oostenwind, waardoor de brand via de kruinen van de bomen oversloeg naar ons bos.”

“Ik heb meteen met OBV gebeld en gevraagd wat ik moest doen. Ik kon de situatie in eerste instantie rustig aankijken. Wij hadden ook geen haast, omdat het geen productiebos is; er hoefde niet direct weer te worden gewerkt. De eerste week was het er ook niet veilig, want het bos smeulde nog na. Uiteindelijk was meer dan de helft van het bosoppervlak (34 hectare) aangetast, van de bomen ongeveer 25 procent. Ik heb een schadeformulier ingestuurd en kreeg vervolgens een brief van OBV met het te vergoeden bedrag. Daarmee kunnen we in elk geval nieuwe bomen planten. Maar we bekijken eerst in hoeverre de bomen zich op natuurlijke wijze herstellen. Dit najaar rooien we alle aangetaste stukken bos. Dan kunnen we in het voorjaar van 2008 nieuwe bomen poten.”

Martel Stadlander, beheerder particulier bos erven Th. P. Glasz



Kerncijfers	2006	2005	2004	2003	2002
Premie (x € 1.000)					
Brand	309	319	316	308	309
Storm	175	167	148	138	146
IJzel	11	9	7	6	6
Totaal	495	495	471	452	461
Schade-uitkeringen (x € 1.000)					
Brand	187	1	14	101	26
Storm	49	183	15	38	170
IJzel	3	109	-	-	-
Totaal	239	293	29	139	196
Resultaat (x € 1.000)					
Technisch resultaat	-/-140	-/-151	154	21	-/-21
Overige baten, lasten en belastingen	1	54	-/-16	-/-10	20
Resultaat na belasting	-/-139	-/-97	138	11	-/-1
Aantal polishouders	2.039	2.061	2.119	2.165	2.205
Verzekerde waarde (x € 1 mln.)					
Brand	199	198	198	199	198
Storm	64	61	58	49	49
IJzel	1	1	1	1	1
Totaal	264	260	257	249	248
Verzekerde oppervlakte in ha					
Brand	55.558	55.980	55.813	56.772	56.923
Storm	22.487	22.081	20.727	18.469	17.407
IJzel	3.673	3.077	2.196	1.980	1.491
Balans (x € 1.000)					
Eigen vermogen	943	956	1.015	903	894
Ledenrekening	1.548	1.637	1.652	1.548	1.540

Samenstelling en Achtergronden Raad van Commissarissen

De Onderlinge Bossenverzekering Maatschappij U.A. is opgericht in 1894 in Zutphen. Het kenmerkende en verbindende element van een onderlinge waarborgmaatschappij als zelfstandige juridische entiteit is dat de deelnemers als polishouders gemeenschappelijk het waarborgkapitaal bijeen hebben gebracht. Vanuit het waarborgkapitaal en het eigen vermogen van de OBV kunnen vervolgens schade-uitkeringen worden gedaan aan de polishouders (verzekeringnemers).

Het voeren van Directie, Management en Operatie heeft de OBV opgedragen aan ARCADIS.

De OBV heeft een Raad van Commissarissen ingesteld die toezicht houdt op de directievoering door ARCADIS. Deze raad bestaat thans uit een viertal commissarissen. De leden van deze raad zijn en worden benoemd door Algemene Vergadering van Deelnemers (Polishouders).

Bij het samenstellen van de leden van de Raad van Commissarissen van de OBV is naast bestuurlijke en maatschappelijke ervaring ook achtergrond en kennis relevant. De leden van de huidige Raad van Commissarissen representeren, qua achtergrond en/of werkervaring, enkele belangrijke groepen verzekerden binnen OBV: landeigenaren, eigenaren recreatiebedrijven, gemeenten en brengen specifieke verzekeringskennis mee.

Zowel de Leden van de Raad van Commissarissen als de Directie worden voor benoeming door de Nederlandsche Bank op hun betrouwbaarheid getoetst.

De raad van Commissarissen van OBV bestaat thans uit de volgende vier leden:

- 1. drs. O.O. Gorter Voorzitter**
Geboortjaar: 1940
Zittingsperiode: 2004 – 2016
Huidige functie: Directeur/mede-eigenaar Landgoed Welna B.V. te Epe
Vorige functies '67/'72 Consultant McKinsey & Company
 '72/'81 Directeur VNU Boekengroep
 '82/'02 Informal Investor in Nederland en USA
Neven functies: Diverse bestuurlijke en adviserende functies in de bos- en houtsector voortvloeiend uit hoofdfunctie.



2. **A.C.J. Bullens**

Geboortejaar: 1949
Zittingsperiode: 2005 – 2017
Huidige functie: Manager Coöperatieve Verzekeringen en Innovatie; Interpolis NV
Vorige functies: '71-'91 Diverse functies binnen Rabobank Nederland
'88-'91 Sr. consultant subsidiaries, merger and acquisitions, Rabobank Nederland
'91-'04 Managing director, Interpolis Reinsurance Company
Nevenfuncties: Diverse bestuurlijke en adviserende functies in de verzekeringssector en rond om klimaat.

3. **R.C. Robbertsen**

Geboortejaar: 1948
Zittingsperiode: 2004– 2016
Huidige functie: Burgemeester van de gemeente Ede
Vorige functies: '79-'91 Wethouder en loco-burgemeester van de gemeente Renswoude
'91-'95 Lid van de Provinciale Staten van de provincie Utrecht
'95-'02 Lid van het College van Gedeputeerde Staten van de provincie Utrecht, waarvan de laatste 2,5 jaar loco-commissaris van de Koningin in de provincie Utrecht
Nevenfuncties: Diverse bestuurlijke en adviserende voortvloeiende uit zijn huidige functie.

4. **C.F.J. Slager**

Geboortejaar: 1950
Zittingsperiode: 2006 – 2018
Huidige functie: Directeur/eigenaar Molecaten(Landgoed en recreatiebedrijven) te Hattem
Vorige functies: '76-'80 European and Middle East representative of Saudi Research and Marketing Ltd. –Djeddah (Saudi Arabië)
'80-'84 Nihom Buying office – Hongkong/Bangkok (jur. medewerker)
'86-'90 Directeur Arronbrook Ltd te Hull (UK), aluminiumverwerking
'86-'98 Lid van de ms Vernooijs & Slager, fiscaaljuristen/civieljuristen en organisatiedeskundigen
'93-'97 Directeur KOVU Koeltechniek te Hengelo
Nevenfuncties: Diverse bestuurlijke en adviserende taken in de recreatieve en juridische sector.



Bericht van de Raad van Commissarissen

Wij hebben het genoegen u hierbij de door de directie opgestelde en door ons vastgestelde jaarrekening over het boekjaar 2006 aan te bieden. Dit jaarverslag bestaat uit het verslag van de directie, de jaarrekening en overige gegevens.

KPMG Accountants B.V. heeft de jaarrekening gecontroleerd en van een goedkeurende verklaring voorzien.

Wij stellen u voor deze jaarrekening goed te keuren. Goedkeuring van de jaarrekening strekt de directie en de Raad van Commissarissen tot decharge voor hun werkzaamheden in 2006.

Wij hebben ingestemd met het voorstel van de directie om het negatieve resultaat na belastingen ad € 138.693 ten laste te brengen van de ledenrekening. Hiervoor is gekozen omdat het nadelig resultaat over 2005 geheel ten laste werd gebracht van de Algemene Reserve van de OBV. Zodoende wordt de balans tussen de omvang van de Algemene Reserve en Ledenrekening behouden.

In het verslagjaar heeft de Raad van Commissarissen driemaal vergaderd samen met de Directie. In deze vergaderingen werd ondermeer aandacht besteed aan de strategie en het beleid van de onderneming, de beleggingen, de ontwikkeling en de samenstelling van de portefeuille en de financiële resultaten. Daarnaast heeft de Raad tweemaal buiten aanwezigheid van de Directie van de OBV vergaderd. Deze laatste vergaderingen stonden in het teken van Corporate Governance waarbij ook het eigen functioneren en dat van de Directie werd geëvalueerd.

In de Algemene Vergadering van Deelnemers op 18 mei 2006 werd afscheid genomen van de heer F.C. Rauwenhoff, commissaris en voorzitter van de Maatschappij sinds 1994. De heer Rauwenhoff trad af conform rooster. Wij zijn de heer Rauwenhoff zeer erkentelijk voor zijn betrokkenheid, waardevolle inbreng en de professionele wijze waarop hij, als voorzitter van de Raad van Commissarissen, sturing heeft gegeven aan de OBV. De Raad van Commissarissen heeft uit haar midden de heer O.O. Gorter tot nieuwe voorzitter benoemd. Per genoemde datum is vervolgens de heer C.F.J. Slager tot nieuwe commissaris benoemd.

De Raad van Commissarissen dankt de directie en medewerkers voor hun werkzaamheden voor de OBV in 2006 en ziet uit naar het continueren van de effectieve samenwerking.

Arnhem, 15 maart 2007

Namens de Raad van Commissarissen
O.O. Gorter, voorzitter

Verslag van de directie

Samenvatting

Het resultaat over het jaar 2006 wordt wederom beheerst door een forse schadelast. Van de afgelopen vijf jaar zijn er vier waarin er sprake is van grote brand-, storm- dan wel sneeuw of ijzel- schade. Er lijkt sprake te zijn van een trend: de veranderingen in weer en klimaat leiden tot meer schades. Warme en droge zomers geven een verhoogd risico op brandschade, en wind, veelal in combinatie met overvloedige regenval, kan leiden tot aanzienlijke stormschade.

Op 6 mei 2006 ontstond een grote bosbrand op de Veluwe. In korte tijd verbrandde een areaal bos- en natuurterrein ter grootte van 120 hectare. De twee daaraan gerelateerde schademeldingen betekenen voor OBV een schadelast van bijna € 200.000. Publicaties in het Vakblad Natuur Bos Landschap suggereren dat grote bosbranden in Nederland niet meer voorkomen. De grote brandschades van 1995 (Kootwijk), 1996 (Kalmthoutse heide) en 2006 maken duidelijk dat deze veronderstelling onjuist is. Samen met enkele sneeuw- en stormschademeldingen was er – net als in 2005 – opnieuw sprake van één van de grootste schadejaren van Onderlinge Bossen Verzekering van de afgelopen 30 jaar.

De premieomzet in 2006 bleef stabiel op € 495.000. De premie voor stormverzekering nam toe met bijna 5%, daarentegen daalde de premie voor brandverzekering met ruim 3%, mede als gevolg van de verleende combinatiekorting brand/storm. De uitbreiding van het assurantiepakket met de ijzel- en sneeuwdrukverzekering draagt nog steeds in beperkte mate bij in de premieomzet en genereerde een premie van € 11.000 (+ 22%). Als gevolg van de grote brandschadelast resteert een technisch resultaat van -/- € 140.000. (2005: -/- € 151.000). Na verrekening van de overige baten en lasten komt het resultaat na belastingen uit op een nadelig saldo van € 139.000. Dit verlies is € 42.000 groter ten opzichte van het verlies van het vorige jaar (-/- € 97.000). Voor de deelnemers betekent dit dat voor het eerst sinds 1976 aan de Algemene Vergadering van Deelnemers zal worden voorgesteld om een deel van de ledenrekening aan te spreken om het verlies te dragen.

De verzekerde oppervlakte daalde ten opzichte van vorig jaar met 422 hectare, en bedroeg aan het einde van het verslagjaar 55.558 ha (-/- 0,7%). Het aantal polissen nam met 1% af tot 2.039, voornamelijk door beëindiging na verkoop van kleinere bezittingen.

Het afgelopen jaar is in De Bilt (KNMI) de gemiddelde jaartemperatuur voor het eerst boven de 11°C uitgekomen. De gemiddelde temperatuur bedraagt zelfs 11,2°C. Een dergelijk hoog gemiddelde is te meer opmerkelijk daar de eerste drie maanden van het jaar vrij koud waren. Tot voor kort waren 1990, 1999 en 2000 de warmste jaren met een temperatuur van 10,9°C. Nu was het nog een stuk warmer en veel warmer dan het langjarige gemiddelde van 9,8 °C (berekend over het tijdvak 1971-2000).

De opwarming van het Nederlandse klimaat lijkt onverminderd door te zetten.

Bij het schrijven van dit jaarverslag (januari 2007) is een van de zwaarste stormen van de laatste tijd over Nederland geraasd, een spoor van vernielingen achterlatend. Een combinatie van verzadigde bosbodems na voorafgaande overvloedige regenval en natte -en dus zware- boomkronen hebben met name bij fijnspar en jongere groveden tot ernstige schade geleid. Onderlinge Bossen Verzekering heeft ruim 200 stormschademeldingen ontvangen. De verwachting is dat er ook in 2007 sprake zal zijn van een aanzienlijke schadelast.

Naar aanleiding van deze stormschade verwachten we zowel van de premie-inkomsten *storm* en *ijzel* als van de premie-inkomsten *brand* een beperkte toename. De resultaten over 2007 zullen echter beduidend lager uitkomen dan over het jaar 2006. Schadevergoedingen in het kader van de genoemde storm in 2007 zullen het jaarresultaat fors negatief beïnvloeden.

Algemeen

Opnieuw een forse schadelast

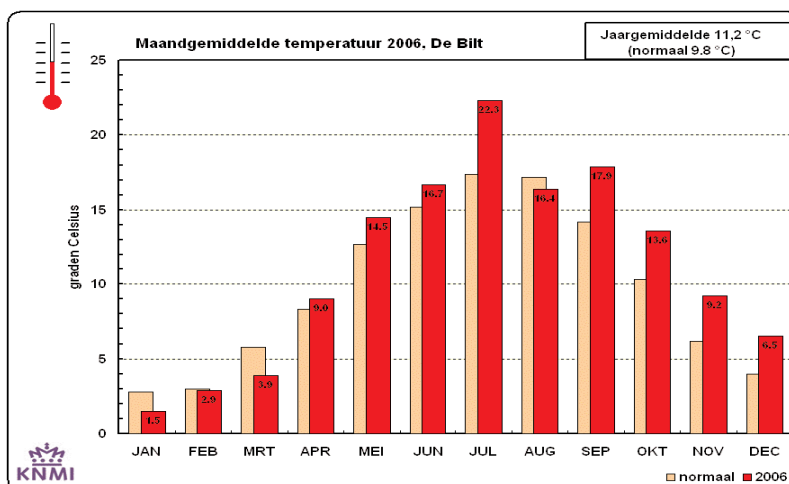
Het resultaat over het jaar 2006 wordt wederom beheerst door een forse schadelast. In de afgelopen vijf jaar zijn er vier waarin er sprake is van grote brand-, storm- dan wel sneeuw of ijzel- schade. Hoewel dit nog niet volledig kan worden onderbouwd lijkt een trend merkbaar. De veranderende weer- en klimatologische omstandigheden leiden tot meer schades. Warme en droge zomers geven een verhoogd risico op brandschade. Wind, veelal in combinatie met overvloedige regenval, kan leiden tot aanzienlijke stormschade.

Op 6 mei 2006 ontstond een grote bosbrand op de Veluwe. In korte tijd verbrandde een areaal bos- en natuurterrein ter grootte van 120 hectare. De twee daaraan gerelateerde schademeldingen betekenen voor OBV een schadelast van bijna € 200.000. Publicaties in het Vakblad Natuur Bos Landschap suggereren dat grote bosbranden in Nederland niet meer voorkomen. De grote brandschades van 1995 (Kootwijk), 1996 (Kalmthoutse heide) en 2006 maken duidelijk dat deze veronderstelling onjuist is. Samen met enkele sneeuw- en stormschademeldingen was er – net als in 2005 – opnieuw sprake van een van de grootste schadejaren van Onderlinge Bossen Verzekering van de afgelopen 30 jaar.

En dat zal ook gelden voor het volgende verslagjaar. Bij het schrijven van dit jaarverslag (januari 2007) is een van de zwaarste stormen van de laatste tijd over Nederland geraasd, een spoor van vernielingen achterlatend. Een combinatie van verzadigde bosbodems na voorafgaande overvloedige regenval en natte -en dus zware- boomkronen hebben met name bij fijnspar en jongere groveden tot ernstige schade geleid. Onderlinge Bossen Verzekering heeft ruim 200 stormschademeldingen ontvangen. De verwachting is dat er ook in 2007 sprake zal zijn van een aanzienlijke schadelast.

Het jaar van de warmtereconds

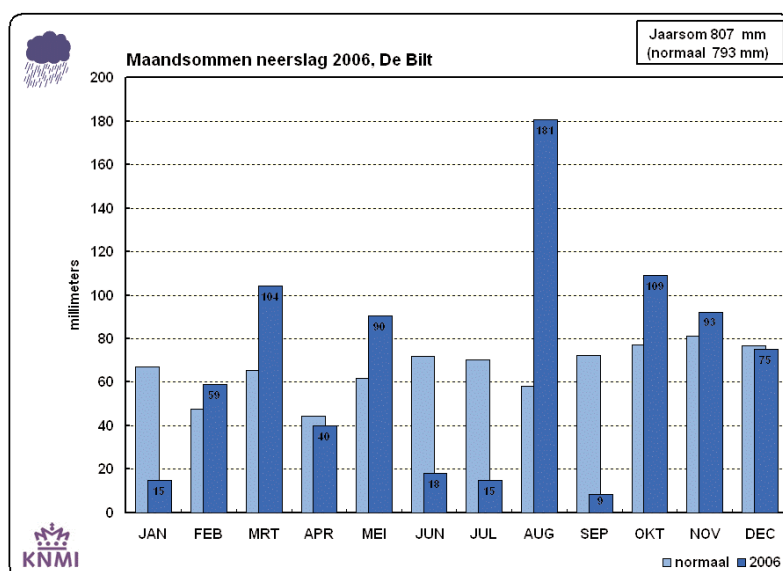
Het afgelopen jaar is in De Bilt (KNMI) de gemiddelde jaartemperatuur voor het eerst boven de 11°C uitgekomen. De gemiddelde temperatuur bedraagt zelfs 11,2°C. Een dergelijk hoog gemiddelde is te meer opmerkelijk daar de eerste drie maanden van het jaar vrij koud waren. Tot voor kort waren 1990, 1999 en 2000 de warmste jaren met een temperatuur van 10,9°C. Nu was het nog een stuk warmer en veel warmer dan het langjarige gemiddelde van 9,8 °C (berekend over het tijdvak 1971-2000).



Zowel juli, september als de herfst (september, oktober en november) waren in zeker 300 jaar niet zo warm. Het ergst was de hitte in juli, verdeeld over twee hittegolven die in totaal ruim drie weken duurden. Ook juni was warm maar augustus stelde teleur: de temperatuur bleef onder de maat en het regende hard en vaak.

Toch leverde 2006 met circa 770 mm neerslag landelijk vrijwel de normale hoeveelheid regen op. Bovendien was het jaar zeer zonnig. Gemiddeld over het land scheen de zon zo'n 1.780 uur tegen 1.550 uur normaal.

Stormen deed het vooral op 1 november en van 30 op 31 december. In het noorden werd windkracht 10 bereikt en er waren zeer zware windstoten van meer dan 100 km/uur. Verder kwamen boven de Waddenzee en het IJsselmeer veel waterhozen tot ontwikkeling. Dat had alles te maken met het uitzonderlijk warme zeewater en het buigige weer in augustus.



Klimaat

Er is inmiddels veel bekend over de invloed van (veranderingen in) de samenstelling van de dampkring op het klimaat. Met zekerheid is vastgesteld dat de toename van CO² voornamelijk wordt veroorzaakt door de verbranding van fossiele brandstoffen. Uit verschillende studies blijkt dat sinds 1950 het grootste deel van de waargenomen opwarming van de aarde is veroorzaakt door de uitstoot van broeikasgassen als gevolg van menselijk handelen.

In 2100 wordt door de toenemende emissie van broeikasgassen een mondiale temperatuurstijging verwacht van 1,5 tot 6 graden ten opzichte van 1990. De opwarming van de aarde zal nagenoeg zeker de waterkringloop intensiveren, waardoor er mondiaal gemiddeld meer neerslag wordt voorzien. De verwachting is dat zee-ijs, gletsjers en ijskappen verder in volume zullen afnemen. Door het warmer worden van het oceanwater en het slinken van gletsjers en ijskappen zal de zeespiegel verder stijgen.

De effecten van de temperatuurstijging zijn op dit moment in Nederland nog beperkt. Extreme weers- en klimaatomstandigheden (wateroverlast en droogte) zullen naar verwachting vaker voorkomen of langer aanhouden.

In de klimaatscenario's komen daarbij de volgende kenmerken naar voren:

- de opwarming zet door; hierdoor komen zachte winters en warme zomers vaker voor;
- de winters worden gemiddeld natter en ook de extreme neerslaghoeveelheden nemen toe;
- de hevigheid van extreme regenbuien in de zomer neemt toe, maar het aantal zomerse regendagen wordt juist minder;
- de zeespiegel blijft stijgen.

De berekende veranderingen in het windklimaat zijn echter klein ten opzichte van de natuurlijke grilligheid.

Klimaatveranderingen en de gevolgen voor OBV

Onderlinge Bossen Verzekering is alert op de resultaten uit het onderzoek naar veranderingen in weer en klimaat. OBV onderkent dat de stijging van de temperatuur leidt tot verandering van weertype, zoals warme, droge zomers met vergrote kans op bosbranden. Verruiging en verdroging van bosvegetatie, aanwezigheid van ruime hoeveelheid brandbaar materiaal en beperkte toegankelijkheid van de terreinen zijn factoren die de brandrisico's nog eens extra vergroten.

In najaar en winter zullen er vaker stormen voorkomen. Late herfst, waarbij het loofhout nog lang het blad vasthoudt, gepaard met overvloedige regenval, leidt tot zware natte kronen en verzadigde bosbodem, hetgeen onmiskenbaar zal leiden tot een grotere kans op schade aan bossen en bomen.

Vlak voor het begin van de warme meteorologische zomer schetste het KNMI in vier nieuwe klimaatscenario's in welke mate de klimaatverandering in Nederland kan leiden tot hogere temperaturen, heviger neerslag en zeespiegelstijging in 2050. De laatste berekeningen bevestigen dat de winters gemiddeld natter worden en dat ook de extreme neerslaghoeveelheden toenemen. Rond 2050 is het volgens de scenario's in Nederland 's winters gemiddeld 0,9 tot 2,3 graden Celsius warmer dan in 1990 en 's zomers 0,9 tot 2,8 graden. In verhouding tot deze scenario's voor het midden van de eeuw is de recente opwarming van meer dan 0,5 graad over de afgelopen 15 jaar relatief groot.

Voortgaande veranderingen in weer en klimaat kunnen leiden tot andere ideeën over schadeomvang en schadekans. Inmiddels doet OBV onderzoek naar de eventuele invloed van nu bekende veranderingen op de potentiële schadekans en schadeomvang. De uitkomst van dit onderzoek bepaalt of aanpassingen in premie moeten worden overwogen.

Aansprakelijkheid

Bosbeheerders moeten rekening houden met het feit dat het publiek zich soms onverstandig gedraagt. Mensen gaan wandelen in het bos tijdens of na een storm, ze lopen buiten de paden of parkeren de auto onder oude bomen, omdat de parkeerplaats te ver weg is. Takken of toppen die naar beneden vallen kunnen schade aan mens of materieel (auto) veroorzaken. En mensen proberen dan de bos- of terreineigenaar hiervoor aansprakelijk te houden, zo blijkt uit jurisprudentie.

Rechters vinden dat een beheerder niet altijd kan volstaan met een verbodentoeegangsbord. Op risicovolle plekken moet hij nog een stap verder gaan en desnoods door het plaatsen van hekken of andere maatregelen de toegang bemoeilijken.

Het is in dit licht voor beseigenaren geen overbodige luxe om naast fysieke preventieve maatregelen ook een aansprakelijkheidsverzekering af te sluiten om de risico's van schadeclaims af te dekken. Met name op de grote landgoederen zal hier al in zijn voorzien.

Via OBV kunnen particulieren een dergelijke aansprakelijkheidsverzekering afsluiten tegen een jaarpremie van € 65 voor een basispolis tot een omvang van 10 hectare.

Houtprijzen

De vraag naar hout neemt toe, terwijl het aanbod krappere wordt. Deze trend is al jaren gaande, maar tot vorig jaar bleef de verwachte prijsstijging uit. In 2006 echter zijn de houtprijzen wereldwijd en in Nederland aanzienlijk gestegen, met gemiddeld 20 procent ten opzichte van het voorgaande jaar. De hoogte van de prijsstijging verschilt nauwelijks per houtsoort. Verwacht wordt dat het huidige prijsniveau nog enig tijd zal aanhouden.

Nog niet bekend zijn de gevolgen van de stormschade van 18 januari 2007 voor de houtmarkt.

Paardekastanje

Het aantal paardekastanjabomen in Nederland dat is aangetast door de bloedingsziekte neemt toe. Was het aandeel zieke bomen vorig jaar nog 31 procent, dit jaar blijkt 40 procent de ziekteverschijnselen te hebben. Dat blijkt uit de inventarisatie die de werkgroep Aesculaap (Wageningen UR) heeft gehouden onder de Nederlandse gemeenten.

Aesculaap concludeert dat het aantal zieke bomen waarschijnlijk nog verder zal toenemen. Het is op dit moment echter niet te voorspellen hoe de bloedingsziekte zich geografisch zal verspreiden.

Uit het onderzoek komt verder naar voren dat er ten opzichte van 2005 steeds meer zwaar aangetaste bomen worden aangetroffen. De ziekte komt net als in 2005 het meest voor in halfvolwassen bomen en wat minder in jonge of oude bomen.

Verspreid op de stam verschijnen kleine roestbruine vlekken die zich snel uitbreiden over de rest van de stam en de gesteltakken. Uit de vlekken druipt een donkerrode, stroperige vloeistof. Vervolgens drogen de vlekken in tot ruwe, zwarte korsten. In de daarop volgende aantastingsfase verdroogt de bast tussen de vlekken en sterft af. Zodra de bast volledig rondom de stam afsterft en loskomt, sterft de kastanjeboom.

Onderzoekers hebben ook definitief vastgesteld dat een bacterie uit de groep van de *Pseudomonas syringae* de primaire oorzaak is van de bloedingsziekte. Men weet nog niet precies hoe de bacterie in de boom terecht komt, maar wel is duidelijk geworden dat beschadigingen of verwondingen van de boom een risico op besmetting met zich meebrengen. Op dit moment zijn nog geen afdoende bestrijdingsmiddelen beschikbaar.

Een uitzonderlijk mastjaar

Het jaar 2006 blijkt een uitzonderlijk goed eikeljaar. En een beukennootjesjaar. En een appeljaar. Overal lagen de eikels hoog in de berm, elders stapelden de beukennootjes zich op en vulden acaciapeulen de acacia's in extreme hoeveelheden. Het jaar 2006 was een mastjaar.

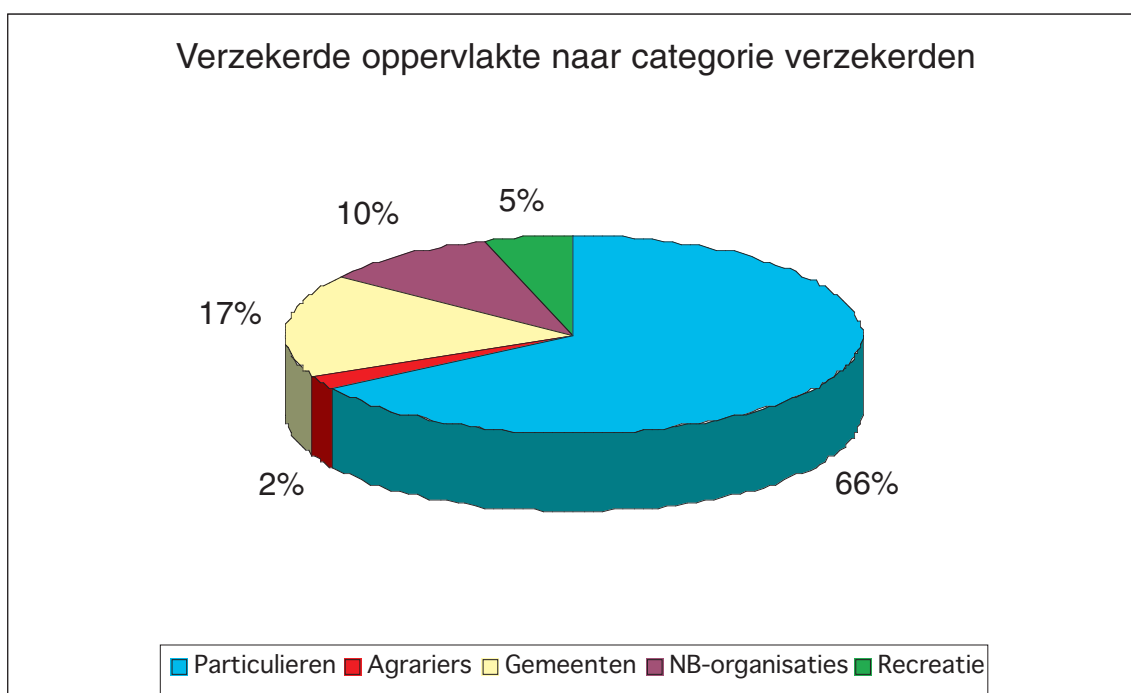
Het volksgeloof weet wel raad met dit soort 'Bijbelse' gebeurtenissen: de massale eikelproductie zou een overlevingsstrategie zijn. Of een reactie op stress, door bijvoorbeeld droogte of een insectenplaag. In vakliteratuur wordt echter ook het omgekeerde beweerd. De masting treedt misschien wel bij uitstek op in jaren zonder stress, in de jaren waarin veel vrouwelijke bloemen waren aangelegd, waarvan er vervolgens uitzonderlijk veel konden overleven.

Het lijkt alsof er heel weinig systeem zit in het voorkomen van mastjaren. Zelfs twee opeenvolgende jaren zouden mastjaren kunnen zijn, hoewel de deskundigen het daar niet over eens zijn. Een mastjaar zou namelijk een boom zo uitputten dat een aansluitend mastjaar onmogelijk is. Misschien is het antwoord heel eenvoudig: de grillen van de natuur zijn onvoorspelbaar.

Ontwikkeling van de portefeuille

Verzekerde oppervlakte naar eigenarencategorieën

Particuliere eigenaren vormen met 66% de belangrijkste categorie verzekerden. Een derde deel hiervan zijn eigenaren met een verzekerd bezit groter dan 200 ha. Ongeveer 10% van het verzekerd areaal is in eigendom van particuliere eigenaren met een relatief klein bezit (kleiner dan 5 hectare). Een zesde deel (17%) van de verzekerde oppervlakte behoort toe aan gemeenten. Verder is bijna 10% in handen van natuurbeschermingsorganisaties. 5% behoort toe aan recreatiebedrijven en tot slot is er de categorie agrarisch (2%), het op landbouwgrond aangelegde areaal nieuw bos. Deze verdeling van de verzekerde oppervlakte over de verschillende categorieën eigenaren verandert de afgelopen jaren weinig.



Regionale spreiding

Bijna 50% van het verzekerde bos bevindt zich in de provincies Gelderland en Noord-Brabant. Dit komt overeen met de spreiding van bos over Nederland: bijna 55% van het Nederlandse bos ligt in deze provincies. Van het verzekerde bos in Gelderland (27%) ligt het merendeel op de Veluwe. Het verzekerde bos in Noord-Brabant is gelijkmatig over de provincie verspreid. Van de totaal verzekerde oppervlakte is ruim 9% gelegen in het buitenland. Het merendeel daarvan ligt in België en Frankrijk.

Ontwikkeling per eigenarencategorie

De samenstelling van de portefeuille is door mutaties in eigendomsituatie en gewijzigde inzichten voortdurend aan veranderingen onderhevig. In het verslagjaar is het verzekerd areaal met ca. 420 ha (0,7%) afgenomen. Dit komt met name door een mutatie in de categorie grote particulieren. Van de categorie investeerders is het verzekerd areaal per saldo enigszins afgenomen. Er was een enkel royement, maar ook een kleine uitbreiding van de verzekering van Robinia-plantages. Door het faillissement van een grote Robinia-ontwikkelaar zal in 2007 dit areaal echter afnemen. De categorie verzekerden met een klein bosbezit (minimumpremie) is nagenoeg in omvang gelijk gebleven. Ondanks de oppervlaktevermindering is de premieopbrengst gelijk gebleven ten opzichte van het voorafgaande boekjaar. Dit komt door aanpassing van de verzekerde waarde van individuele verzekeringen en uitbreiding van de stormverzekering.

Samenstelling portefeuille per eigenaarcategorie

	2006		2005	
	opp. (ha)	premie * € 1.000	opp. (ha)	premie * € 1.000
Particulieren > 200 ha.	12.473	93	12.702	95
Middelgrote particulieren	18.074	158	18.073	153
Minimumpremie	4.830	115	4.817	115
Boerenbos	1.261	12	1.209	10
Gemeenten	9.559	47	9.653	48
Nb-organisaties	5.294	11	5.294	11
Recreatiebedrijven	2.560	38	2.555	41
Investeerders	1.507	21	1.677	22
Totaal	55.558	495	55.980	495

Organisatie

Het kenmerkende en verbindende element van een onderlinge waarborgmaatschappij is dat de deelnemers als polishouders samen het waarborgkapitaal bijeen hebben gebracht. Vanuit het waarborgkapitaal en het eigen vermogen van OBV kunnen vervolgens schade-uitkeringen worden gedaan aan de polishouders (verzekeringnemer).

Het voeren van directie, management en operatie heeft OBV opgedragen aan ARCADIS Ruimte & Milieu BV. Een specifieke verzekeringsafdeling van ARCADIS treedt op als penvoerder van OBV.

Een raad van commissarissen houdt toezicht op de directievoering door ARCADIS. Deze raad bestaat op dit moment uit vier commissarissen. De commissarissen zijn en worden benoemd door de Algemene Vergadering van Deelnemers (de polishouders).

Voor het lidmaatschap van de Raad van Commissarissen van OBV is naast bestuurlijke en maatschappelijke ervaring ook achtergrond en kennis relevant. De leden van de huidige raad representeren qua achtergrond en/of werkervaring enkele belangrijke groepen verzekerden binnen OBV: landeigenaren, eigenaren van recreatiebedrijven en gemeenten. Eventueel brengen zij daarnaast specifieke verzekeringskennis mee.

Zowel de leden van de Raad van Commissarissen als de directie worden voor benoeming door de Nederlandsche Bank op hun betrouwbaarheid getoetst.

Commissarissen en directie vergaderden in het afgelopen jaar driemaal. Daarnaast kwam de raad van commissarissen tweemaal bijeen buiten aanwezigheid van de directie. Eenmaal per jaar wordt er een algemene vergadering van deelnemers (AVD) gehouden. In deze vergadering wordt rekening en verantwoording afgelegd aan de deelnemers en worden de jaarstukken ter goedkeuring voorgelegd. In 2006 werd de AVD gehouden op 18 mei op Landgoed Avegoor in Ellecom.

Financieel

Resultaat

Als gevolg van de grote brandschadelast resteert een technisch resultaat van -/- € 140.108 (2005: -/- € 151.218). Na verrekening van de overige baten en lasten komt het resultaat na belastingen uit op een nadelig saldo van € 138.693. Dit verlies is € 42.022 groter dan het verlies van het vorige jaar (-/- € 96.671).

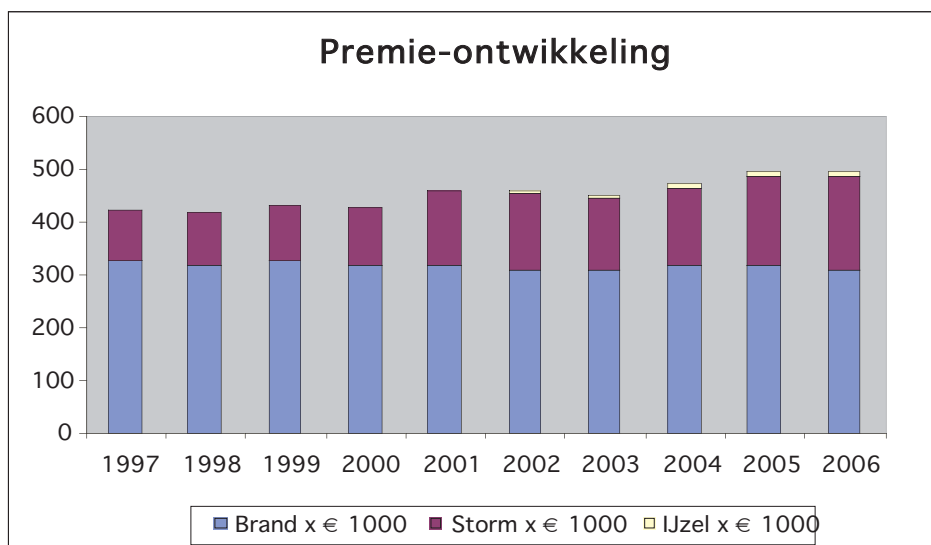
Analyse van de resultaten ten opzichte van voorgaande jaren geeft het volgende beeld:

<i>Bedragen x € 1.000</i>	2006	2005	2004	2003	2002
Baten	519	580	559	547	552
Lasten, excl. schade-uitkeringen	-/- <u>420</u>	-/- <u>438</u>	-/- <u>376</u>	-/- <u>387</u>	-/- <u>377</u>
	99	142	183	160	175
Schade-uitkering	-/- <u>239</u>	-/- <u>293</u>	-/- <u>29</u>	-/- <u>139</u>	-/- <u>196</u>
Technisch resultaat	-/- 140	-/- 151	154	21	-/- 21

Uit bovenstaande blijkt dat de baten over 2006 een (forse) afname vertonen. Dit wordt met name veroorzaakt door een hogere premie herverzekering, die in de analyse direct in mindering wordt gebracht op de premieontvangsten. Daarnaast was er een lager rendement op de obligatieportefeuille. De bedrijfskosten (excl. schade) zijn ten opzichte van het voorafgaande jaar afgenomen, met ruim 4%. De rentevergoeding op de ledenrekening, die geheel ten goede komt aan de deelnemers, werd in 2004 beperkt tot een fiscaal geaccepteerd minimum van 2%. In de Algemene Vergadering van Deelnemers van 28 april 2005 is besloten tot verhoging naar een marktconform niveau. Over het jaar 2006 is de rentevergoeding vastgesteld op het percentage van 4%. Het rentepercentage is mede afhankelijk van de ontwikkelingen op de rentemarkt en wordt jaarlijks opnieuw vastgesteld.

Omzet

De premieomzet in 2006 bedraagt € 494.911, tegenover € 494.924 in 2005. De premieomzet voor stormverzekering nam toe met bijna 5%, daarentegen daalde die voor brandverzekering met ruim 3%, mede als gevolg van de verleende combinatiekorting. De uitbreiding van het assurantiepakket met de ijzel- en sneeuwdrukverzekering draagt nog steeds in beperkte mate bij aan de premieomzet en genereerde een premie van € 11.150, (+ 22%) met een verzekerde oppervlakte van 3.673 ha. De tegen brand verzekerde oppervlakte daalde ten opzichte van vorig jaar met 422 hectare, en bedroeg aan het einde van het verslagjaar 55.558 ha (-/- 0,7%). De tegen storm verzekerde oppervlakte nam sterk toe ten opzichte van het vorige jaar, en bedroeg aan het einde van het verslagjaar 22.487 ha (+ 1,8%).



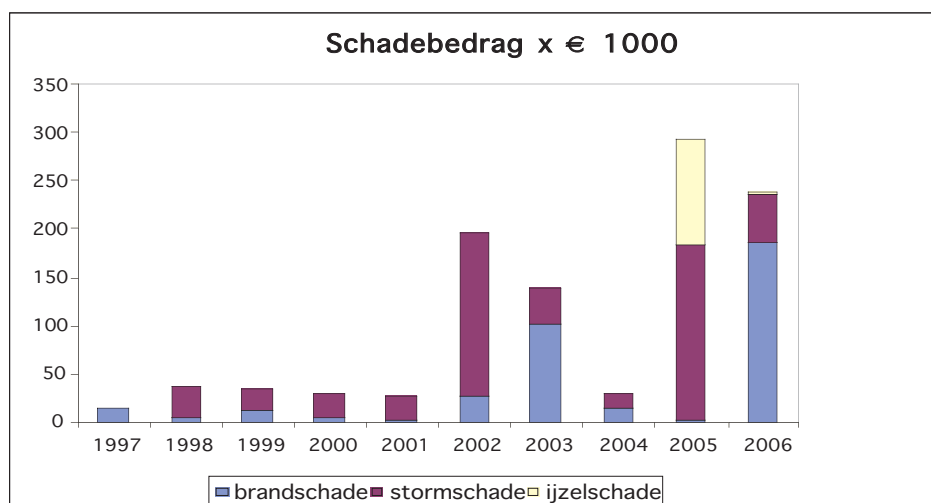
Schadeontwikkeling

OBV ontving in het verslagjaar acht brandschademeldingen met een totale schadeoppervlakte van 108,45 ha. De twee schadeclaims rondom de grote brandschade op de Veluwe van 6 mei 2007 betekenden een schadelast van bijna € 175.000. De totaal uitgekeerde brandschadevergoeding, inclusief schaderegelingskosten bedraagt € 186.954.

Er werden dit jaar vier stormschademeldingen ontvangen. Daarnaast werd boven de schadereserve van het boekjaar 2005 een bedrag van € 31.979 betaald aan schadevergoedingen voor de stormschade van 25 november 2005. De totale schadelast 'storm' over 2006, inclusief schaderegelingskosten en een schadereserve voor een aan het einde van het boekjaar nog in behandeling zijnde schade, bedraagt € 49.032.

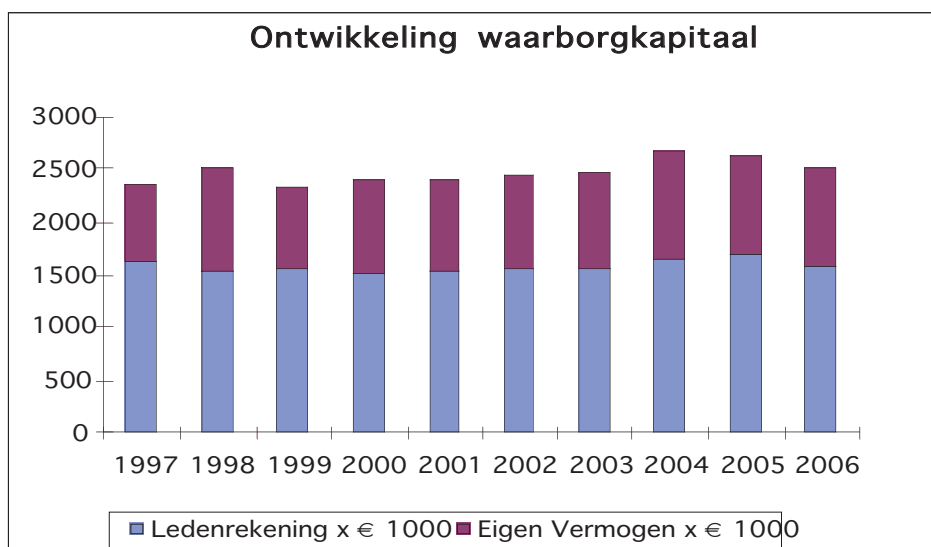
Ten slotte werden naar aanleiding van overvloedige sneeuwval op 1 maart ook nog twee sneeuwdrukschademeldingen ontvangen. De schadereserve 2005 voor de ijzel- en sneeuwdrukverzekering bleek echter niet volledig benodigd en resulteerde in 2006 in een vrijval van € 4.092. De totale schadelast voor ijzel- en sneeuwdruk, inclusief schaderegelingskosten en correctie schadereserve 2005 bedraagt € 2.973.

De totale schadelast over het afgelopen jaar komt daarmee op € 238.959.



Waarborgkapitaal

Het waarborgkapitaal bestaat uit het eigen vermogen (€ 943.000) en de ledenrekening (€ 1.548.000). Over 2005 is het negatieve resultaat ad -/- € 96.671 ten laste gekomen van het eigen vermogen. Over 2006 wordt voorgesteld om het negatieve resultaat ad € 138.693 ten laste van de ledenrekening te laten komen. Zo blijven ledenrekening en eigen vermogen in verhouding tot elkaar. Per saldo daalde het waarborgkapitaal ten opzichte van vorig verslagjaar met € 101.497 tot een bedrag van € 2,5 miljoen. Het huidige waarborgkapitaal voldoet nog steeds ruimschoots aan de vereiste solvabiliteitsmarge van € 2 miljoen.



Naast het waarborgkapitaal heeft OBV ter meerdere zekerheid en voor de dekking van grote calamiteiten een herverzekering afgesloten. Per 1 oktober 2005 is het herverzekeringscontract hernieuwd, waarbij de dekking voor de OBV fors is uitgebreid. Het herverzekeringscontract wordt jaarlijks verlengd. De dekking bedraagt nu ruim € 3,3 miljoen. Hiermee is de continuïteit van OBV nog beter gewaarborgd en zijn de waarborgen voor de verzekerden van OBV sterk verbeterd. Op grond van deze verbeterde dekking van de herverzekering werd in 2006 het uitkeringsplafond voor storm- en ijsel/sneeuwdrukschade verhoogd naar € 3,18 miljoen.

Het aandeel van een deelnemer in de ledenrekening is gedurende het deelnemerschap niet invorderbaar. Een eventueel batig saldo van de exploitatie komt de deelnemers toe en wordt uitgekeerd door tegoed-schrijving op de ledenrekening ten name van de betrokken deelnemers of in de vorm van premieres-titutie. Over het aandeel in de ledenrekening wordt jaarlijks een rente vergoed.

Beleggingen

In het afgelopen jaar hebben directie en commissarissen het eind 1998 geformuleerde beleggingsbeleid in heroverweging genomen. Dit heeft geresulteerd in de volgende criteria voor het beleggingsbeleid: uitgangspunt is een defensief risicoprofiel met een beleggingshorizon van vijf jaar. OBV streeft daarbij naar een gemiddeld rendement van 5%; bij een dergelijke rendementsverwachting is een neerwaarts risico van 10% in enig jaar acceptabel.

De samenstelling van de beleggingsportefeuille is verdeeld over aandelen (10%-20%), obligaties (75%) en liquide middelen (10%). Het totaal beheerd vermogen bedroeg op 31 december 2006 € 2.554.763, tegenover € 2.954.107 eind 2005.

Bedragen x € 1.000	Obligaties	Aandelen	Liquide middelen	Totaal
Balanswaarde per 31-12-2006 in %	1.853 73%	381 14%	320 13%	2.554 100%
Rendement in %	1,6%	26,5%	2,4%	4,8%

Bestemming resultaat

Het nadelig resultaat over het jaar 2005 (€ 96.671) werd geheel ten laste gebracht van de algemene reserve van de maatschappij. Aan de Algemene Vergadering van Deelnemers wordt nu voorgesteld om het nadelig resultaat over 2006 van € 138.693 geheel ten laste te brengen van de ledenrekening. Dat betekent een onttrekking aan de ledenrekening van circa 8,5%.

Vooruitzichten

De bossenverzekering bevindt zich in een redelijk belegde markt. Mede als reactie op de forse storm- en sneeuwdrukschade eind 2005 groeide de aanvullende dekking van storm- en ijzel- en sneeuwdrukschade. Met gerichte acquisities proberen wij de portefeuille in het marktsegment van recreatiebedrijven enigszins uit te bereiden. Mede naar aanleiding van de forse stormschade in het begin van 2007 verwachten wij een lichte toename van zowel de premie-inkomsten storm, ijzel als brand.

Toch zullen de resultaten over 2007 beduidend lager uitkomen dan over 2006. De stormschade van januari 2007 is hier debet aan.

Arnhem, 15 maart 2007

De directie

JAARREKENING 2006

Jaarrekening

Balans per 31 december (na resultaatbestemming) (x € 1.000)

	2006		2005	
Activa				
Beleggingen				
Obligaties	1.853		1.933	
Aandelen	<u>381</u>		<u>312</u>	
		2.234		2.245
Vlottende middelen				
Vorderingen	133		131	
Liquide middelen	<u>320</u>		<u>709</u>	
		453		840
	
		2.687		3.085
Passiva				
Eigen vermogen				
Algemene reserve	680		680	
Reserve koersverschillen	<u>263</u>		<u>276</u>	
		943		956
Ledenrekening		1.548		1.637
Vorzieningen				
Latente belastingen	-		-	
Verzekeringstechnische voorzieningen	<u>4</u>		<u>288</u>	
		4		288
Kortlopende schulden				
Vooruit ontvangen premies	104		91	
Overige schulden	<u>88</u>		<u>113</u>	
		192		204
	
		2.687		3.085

Winst-en-verliesrekening (x € 1.000)

	2006	2005
Baten		
Premies	495	495
Premie herverzekering	<u>-/- 105</u>	<u>-/- 75</u>
Netto premie	390	420
Opbrengst beleggingen	<u>129</u>	<u>160</u>
	519	580
Lasten		
Schaden eigen rekening	239	293
Kosten en provisie	355	377
Rente ledenrekening	<u>65</u>	<u>61</u>
	659	731
Technisch resultaat	-/- 140	-/- 151
Overige baten en lasten	3	8
Resultaat voor belastingen -/- 137 -/- 143
Belastingen	<u>-/- 2</u>	<u>46</u>
Resultaat na belastingen	-/- 139	-/- 97

Toelichting

Grondslagen voor waardering en resultatenbepaling

Algemeen

De overige activa en passiva worden nominaal gewaardeerd.

Beleggingen

De aandelen en obligaties worden gewaardeerd tegen de beurskoersen ultimo verslagjaar. Gerealiseerde koersverschillen bij verkoop c.q. lossing van aandelen en obligaties worden verwerkt in de winst-en-verliesrekening.

Het totaal van de ongerealiseerde koersverschillen bij aandelen en obligaties wordt, voor zover boven de aankoopwaarde, toegevoegd aan de reserve voor koersverschillen en, voor zover beneden de aankoopwaarde, verwerkt in de winst-en-verliesrekening.

Liquide middelen

De banksaldi zijn terstond opeisbaar.

Voorzieningen

De voorziening latente belastingen betreft latent verschuldigde vennootschapsbelasting vanwege verschillen tussen de commerciële en fiscale waardering van de equalisatiereserve, en wordt berekend tegen het nominale tarief.

Premies die ontvangen zijn in het boekjaar ter zake van risico's die op het daarop volgende boekjaar of boekjaren betrekking hebben, worden opgenomen in de voorziening voor niet-verdiende premies.

De voorziening voor te betalen bedragen omvat het bedrag van de te verwachten schaden, in aanmerking nemende:

- schadegevallen die voor de balansdatum zijn ontstaan en gemeld, maar nog niet zijn afgewikkeld;
- schadegevallen die voor de balansdatum hebben plaatsgehad, maar nog niet zijn gemeld (IBNR) en
- de kosten die verband houden met de afwikkeling van schaden.

Resultatenbepaling

In de winst-en-verliesrekening worden verantwoord alle baten en lasten die aan het boekjaar toegerekend moeten worden.

Toelichting op de balans per 31 december (x € 1.000)

	2006	2005
Het verloop van de effectenrekening is als volgt geweest:		
Obligaties		
Balanswaarde per 1 januari		
Aankopen	1.933	2.353
	-	403

	1.933	2.756
Lossingen en verkopen	-	-/- 844

Ongerealiseerd koersresultaat	1.933	1.912
	-/- 80	21

<i>Balanswaarde per 31 december</i>	1.853	1.933

Alle effecten in portefeuille zijn beursgenoteerd en gewaardeerd in euro's.
De gemiddelde looptijd van de obligaties bedraagt 7 jaar.

Aandelen

Balanswaarde per 1 januari	312	255
Aankopen	-	302

	312	557
Lossingen en verkopen	-	-/- 255

	312	302
Ongerealiseerd koersresultaat	69	10

<i>Balanswaarde per 31 december</i>	381	312

Vorderingen

Lopende interest op effecten	52	52
Tussenpersonen	31	3
Belastingdienst	20	46
Overige vorderingen	30	30

<i>Stand per 31 december</i>	133	131

Liquide middelen

<i>Banksaldi per 31 december</i>	320	709
----------------------------------	------------	------------

Algemene reserve

Stand per 1 januari	680	777
Uit bestemming resultaat	-	-/- 97

<i>Stand per 31 december</i>	680	680

	2006	2005
Reserve koersverschillen		
Het verloop van de reserve koersverschillen is als volgt geweest:		
Stand per 1 januari	276	238
Mutatie	-/- 13	38

<i>Stand per 31 december</i>	263	276

Ledenrekening

Het verloop is als volgt geweest:

Stand per 1 januari	1.637	1.652
Rente ledenrekening	65	61

	1.702	1.713
Diverse mutaties	-	-/- 2
Terugbetaald aan uitgetreden leden	-/- 15	-/- 27
Winstbestemming	-/- 139	-
Uitgekeerd middels premie-restitutie	-	-/- 47

<i>Stand per 31 december</i>	1.548	1.637

Solvabiliteit

De solvabiliteit kan als volgt worden weergegeven:

Eigen vermogen	943	956
Ledenrekening	1.548	1.637

Aanwezige solvabiliteitsmarge	2.491	2.593
Vereiste solvabiliteitsmarge*	2.000	2.000

<i>Surplus solvabiliteitsmarge</i>	491	593

* conform wet- en regelgeving

Voorzieningen

Latente belastingen

Het verloop is als volgt geweest

Stand per 1 januari	-	23
Mutatie	-	-/- 23
	-----
<i>Stand per 31 december</i>	0	0

	2006	2005
Verzekeringstechnische voorzieningen		
Stand per 1 januari	288	-
Reservering schade	29	260
Reservering behandelingskosten schade	-	28
Ontrekking	-/- 313	-

<i>Stand per 31 december</i>	4	288
Vooruit ontvangen premies		
Dit betreffen premies volgend boekjaar die in het verslagjaar zijn ontvangen.	104	91
Overige schulden		
Herverzekeraar	25	21
Deelnemers uitkering schaden	14	2
Deelnemers restitutie premie	-	47
Belastingdienst	1	-
Commissarissen	25	25
Overige crediteuren	23	18

<i>Stand per 31 december</i>	88	113

Toelichting op de winst-en-verliesrekening (x € 1.000)

	2006		2005	
Premies				
Premie brand	309		319	
Premie storm	175		167	
Premie ijzel-/sneeuwdruk	11		9	
	
	495		495	
Premie herverzekering	-/- 105		-/- 75	
	390	420
Opbrengst beleggingen				
Couponrente	98		108	
Dividenden	22		16	
Rente	10		10	
	
	130		134	
Kosten	-/- 1		-/- 2	
Koerswinsten	-		20	
Diversen	-		8	
	-----	129	-----	160
Schade eigen rekening				
Brand	187		1	
Storm	49		183	
Ijzel-/sneeuwdruk	3		109	
	-----	239	-----	293
Kosten en provisie				
Betaalde provisie		163		188
Directievoering	121		123	
Commissarissen	25		25	
Overige kosten	46		41	
	-----	192	-----	189
		
		355	377
Rente ledenrekening		65		61

	2006		2005	
Overige baten en lasten				
Baten				
Correctie assurantiebelasting winstaandeel 2004	-		5	
Correctie toevoeging ledenrekening 2005	-		2	
Correctie restitutie premie 2005	-		1	
Diversen	3		-	
	-----	3	-----	8
Belasting				
Vennootschapsbelasting over boekjaar	-		-/- 23	
Mutatie voorziening latente belastingverplichting	-		-/- 23	
Correctie vennootschapsbelasting 2005	2		-	
	2	-/- 46
Bij het vaststellen van de belastingen is bij de winstbepaling rekening gehouden met het voor verzekeraars geldende belastingregime.				

Vennootschapsbelasting

Het negatieve resultaat over 2006 is 9 jaar voorwaarts verrekenbaar met toekomstige winsten. Rekening houdend met de tarieven van 2007 ontstaat hierdoor een latente belastingvordering van € 32.892. Het is onzeker of het compensabele verlies binnen een redelijke termijn kan worden benut. Uit dien hoofde is deze latente belastingvordering geheel voorzien.

Overige gegevens

Gebeurtenissen na balansdatum

Kort na afloop van het boekjaar is één van de zwaarste stormen over Nederland geraasd. Met bijna 200 stormschademeldingen is de verwachting gerechtvaardigd dat er in 2007 sprake zal zijn van een forse schadelast. De schade, inclusief schaderegelingskosten, zal mogelijk uitkomen boven het eigen behoud op de herverzekering ter grootte van € 550.000. Het meerdere zal ten laste komen van de herverzekering.

Winstbestemming

Conform het gestelde in de statuten, artikel 4 lid 14a, wordt een nadelig saldo geheel of gedeeltelijk omgeslagen over de ledenrekeningen van alle deelnemers, en van degenen die in het afgelopen boekjaar opgehouden hebben deelnemer te zijn, naar evenredigheid van hun aandeel in de premie over het afgelopen boekjaar. Ook kan het nadelig saldo geheel of gedeeltelijk ten laste van de algemene reserve worden gebracht.

Aan de Algemene Vergadering van Deelnemers wordt voorgesteld om – na verkregen goedkeuring van De Nederlandse Bank – het negatieve resultaat over 2006, ad € 138.693 ten laste te brengen van de ledenrekening.

Accountantsverklaring

Wij hebben de in dit verslag op pagina 23 tot en met pagina 30 opgenomen jaarrekening 2006 van de Onderlinge Bossenverzekering Maatschappij U.A. te Arnhem bestaande uit de balans per 31 december 2006 en de winst-en-verliesrekening over 2006 met de toelichting gecontroleerd.

Verantwoordelijkheid van het bestuur

Het bestuur van het fonds is verantwoordelijk voor het opmaken van de jaarrekening die het vermogen en het resultaat getrouw dient weer te geven, alsmede voor het opstellen van het jaarverslag, beide in overeenstemming met Titel 9 Boek 2 BW. Deze verantwoordelijkheid omvat onder meer: het ontwerpen, invoeren en in stand houden van een intern beheersingssysteem relevant voor het opmaken van en getrouw weergeven in de jaarrekening van vermogen en resultaat, zodanig dat deze geen afwijkingen van materieel belang als gevolg van fraude of fouten bevat, het kiezen en toepassen van aanvaardbare grondslagen voor financiële verslaggeving en het maken van schattingen die onder de gegeven omstandigheden redelijk zijn.

Verantwoordelijkheid van de accountant

Onze verantwoordelijkheid is het geven van een oordeel over de jaarrekening op basis van onze controle. Wij hebben onze controle verricht in overeenstemming met Nederlands recht. Dienovereenkomstig zijn wij verplicht te voldoen aan de voor ons geldende gedragsnormen en zijn wij gehouden onze controle zodanig te plannen en uit te voeren dat een redelijke mate van zekerheid wordt verkregen dat de jaarrekening geen afwijkingen van materieel belang bevat.

Een controle omvat het uitvoeren van werkzaamheden ter verkrijging van controle-informatie over de bedragen en de toelichtingen in de jaarrekening. De keuze van de uit te voeren werkzaamheden is afhankelijk van de professionele oordeelsvorming van de accountant, waaronder begrepen zijn beoordeling van de risico's van afwijkingen van materieel belang als gevolg van fraude of fouten. In die beoordeling neemt de accountant in aanmerking het voor het opmaken van en getrouw weergeven in de jaarrekening van vermogen en resultaat relevante interne beheersingssysteem, teneinde een verantwoorde keuze te kunnen maken van de controlewerkzaamheden die onder de gegeven omstandigheden adequaat zijn maar die niet tot doel hebben een oordeel te geven over de effectiviteit van het interne beheersingssysteem van de entiteit. Tevens omvat een controle onder meer een evaluatie van de aanvaardbaarheid van de toegepaste grondslagen voor financiële verslaggeving en van de redelijkheid van schattingen die het bestuur van de entiteit heeft gemaakt, alsmede een evaluatie van het algehele beeld van de jaarrekening. Wij zijn van mening dat de door ons verkregen controle-informatie voldoende en geschikt is als basis voor ons oordeel.

Oordeel

Naar ons oordeel geeft de jaarrekening een getrouw beeld van de grootte en de samenstelling van het vermogen van Onderlinge Bossenverzekering Maatschappij U.A. per 31 december 2006 en van het resultaat over 2006 in overeenstemming met Titel 9 Boek 2 BW.

Op grond van de wettelijke verplichting in gevolge artikel 2:393 lid 5 onder e BW melden wij dat het jaarverslag, voor zover wij dat kunnen beoordelen, verenigbaar is met de jaarrekening zoals vereist in artikel 2:391 lid 4 BW.

's-Hertogenbosch, 15 maart 2006

KPMG Accountants N.V.

J.W.Schoen RA